

Sicherheitseinrichtung mit Mehrfachfunktion: **SIMAX8N**

Modell SIMAX8N zum Absichern von Entnahmestellen, Verteilungsleitungen und Gasversorgungsanlagen

Sicherheitseinrichtung SIMAX8N nach DIN EN ISO 5175-1:

- vermeidet gefährliche Gasgemischbildung durch ein Gasrücktrittventil (NV)
- stoppt Flammenrückschläge durch eine Flammensperre (FA)
- unterbricht den Gasfluss durch eine integrierte thermische Nachströmsperre vor Erreichen einer vorbestimmten Temperatur (TV)
- ein Schmutzfilter schützt das Gasrücktrittventil vor Verschmutzung
- jede Sicherheitseinrichtung ist 100% überprüft
- alle metallischen Bauteile sind aus Messing 2.0401 / Feder 1.4310

Sicherheitselemente der IBEDA Sicherheitseinrichtung SIMAX8N:

- NV Gasrücktrittventil
- FA Flammensperre
- TV Temperaturgesteuerte Nachströmsperre

Zusätzliches Funktionselement:

- DF Schmutzfilter



Wartung:

Die Sicherheitseinrichtungen sind in bestimmten Zeitintervallen durch eine geschulte und autorisierte Person nach landesspezifischen Vorschriften zu prüfen. Mindestens einmal jährlich muss die Sicherheitseinrichtung auf Dichtheit und Sicherheit gegen Gasrücktritt geprüft werden (entsprechend TRBS 1201, Tabelle 2 - „bewährte Prüffristen für wiederkehrende Prüfungen“).

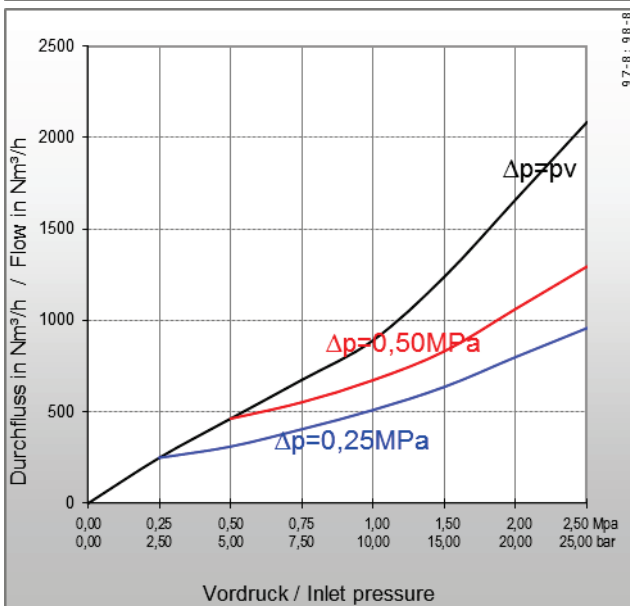
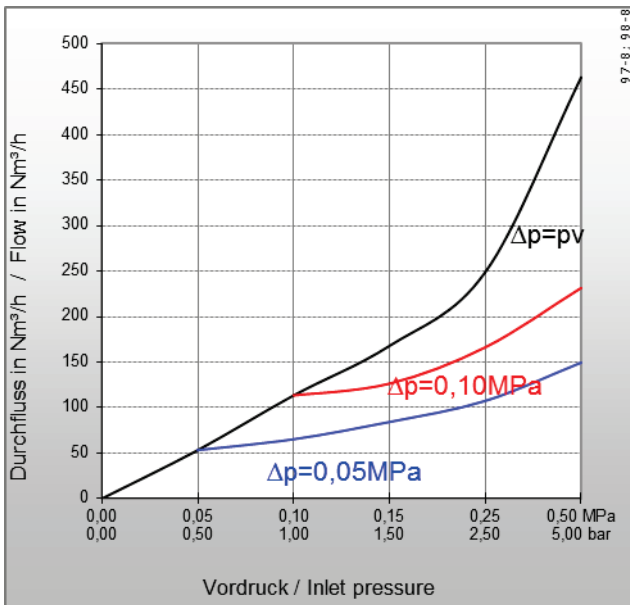
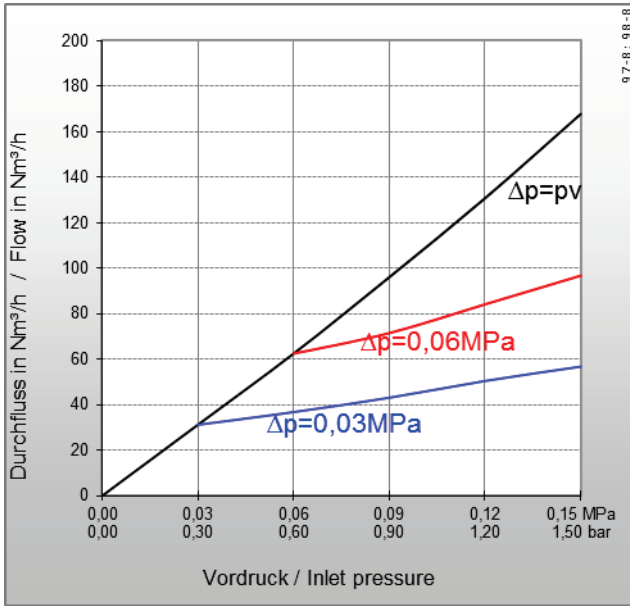
Gerne bieten wir Ihnen auf Wunsch die entsprechende Prüfvorrichtung Modell PVGD an.

Die Sicherheitseinrichtung SIMAX8N kann durch eine autorisierte und befähigte Person instandgesetzt werden. Die enthaltenen Einzelsicherheitseinrichtungen dürfen jedoch nicht geöffnet werden.

Technische Daten:						
Gasarten:	Acetylen (A)	Wasserstoff (H) Industriegas (C)	Erdgas (Methan) (M) Propan (P)	Sauerstoff (O)	Druckluft (D)	
Betriebsdrücke:	0,15 MPa 1,5 bar	0,30 MPa 3,0 bar	0,50 MPa 5,0 bar	2,5 MPa 25 bar	2,5 MPa 25 bar	
Öffnungsdruck:	50 mbar lageunabhängig					
Medientemperatur:	-20°C bis +70°C (Sauerstoff -20°C bis +60°C)					
Umgebungs- temperatur:	-20°C bis +70°C					
Anschluss:	Maximaler Leitungs-/ Schlauch-Ø innen 25 mm					
Gewindeanschlüsse: EN 560, ISO / TR 28821	G1RH F ³⁾			G1RH F ³⁾		
Maße und Gewicht:	Durchmesser:		Länge:		Gewicht:	
	127,0 mm		174,0 mm		ca. 9110,0 g	
Anwendungsmöglichkeiten:						
Verfahren:	Schweißen		Schneiden		Wärmen	
	bis 30 mm		> 700 mm		> 100 mm	

Andere Werkstoffe, Oberflächenveredelungen, Gasarten und Gewindeanschlüsse oder -kombinationen auf Anfrage.

3) F = Innengewinde, M = Außengewinde



Modell: SIMAX8N

Durchflussdaten [Luft]:

pv = Vordruck
 ph = Hinterdruck
 Δp = Vordruck minus Hinterdruck

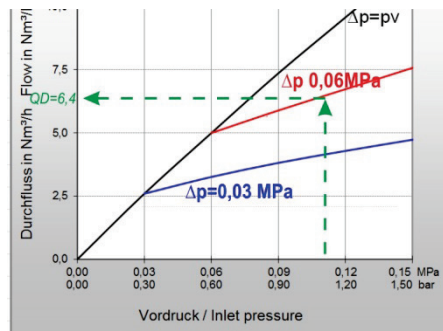
Umrechnungsfaktor:

0,1 MPa = 1 bar = 100 kpa = 14,504 psi
 1 m³/h = 35,31 cu ft/h

	A	H	P	M	M	O	E	L
QG ▶	C ₂ H ₂	H ₂	C ₃ H ₈	CH ₄ +C	CH ₄	O ₂	C ₂ H ₄	C ₃ H ₆
F	1,2	3,8*	0,90	1,25	1,4	0,95	1,02	0,92

* Umrechnungsfaktor 2,5 beim Ausströmen über eine Flammensperre.
 Beim Ausströmen aus einer Öffnung beträgt der Faktor 3,8.
 (Quelle: BAM Forschungsbericht 220, D. Lietze)

Beispiel:



$$QG = QD \times F$$

$$QG \blacktriangleright A = 6,4 \times 1,2 = 7,68 \text{ m}^3/\text{h C}_2\text{H}_2$$

QG = Durchfluss / Gasart
 F = Umrechnungsfaktor
 QD = Durchfluss / Luft

Zulassungen / Technische Regeln / Richtlinien

UL Underwriters Laboratories Inc., DGUV Deutsche Gesetzliche Unfallversicherung Vorschriften und Regeln, DVS Deutscher Verband für Schweißen und verwandte Verfahren e.V., TRBS Technische Regeln für Betriebssicherheit.

Normen/ Baubestimmungen

Unternehmen zertifiziert nach ISO 9001:2015 und ISO 14001:2015,
 CE-Kennzeichnung gemäß: Druckgeräterichtlinie 2014/68/EU

(Änderungen vorbehalten)